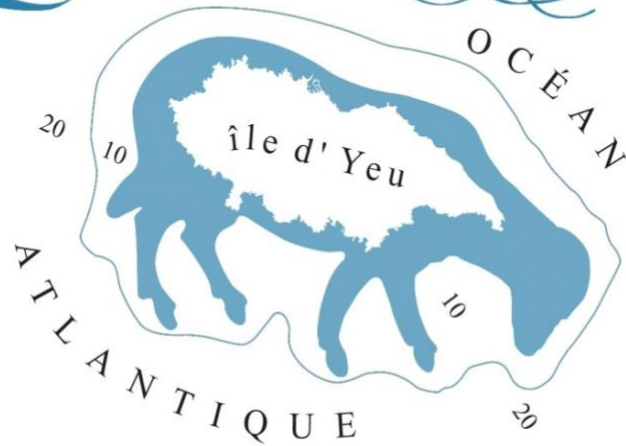


LA FERME D'ÉMILIE



**Venir à la Ferme d'Émilie &  
Hébergement**

# Sommaire

---

## I- Venir à la ferme

- 1) Venir en transports en commun jusqu'à Port Fromentine – La Barre de Monts
- 2) Venir en transports en commun jusqu'au port de Saint-Gilles-Croix-de-Vie
- 3) Venir en voiture
- 4) Prendre le ferry jusqu'à l'île d'Yeu depuis Port Fromentine ou Saint-Gilles-Croix-de-Vie
- 5) Circuler sur l'île d'Yeu et aller jusqu'à la Ferme

## II- Hébergement

- 1) Camping municipal, à 15-20 mn à vélo de la ferme
- 2) Hôtels et gîtes
- 3) Autres hébergements

## I- Venir à la ferme

La ferme d'Émilie se trouve sur l'île d'Yeu, qu'aucun pont ne relie au continent ! Il est donc indispensable de prendre le ferry, depuis Port Fromentine à La Barre de Monts (nombreuses liaisons maritimes) ou depuis Saint-Gilles-Croix-de-Vie (moins pratique).



De plus, sachant que le coût de passage d'une voiture est extrêmement élevé, deux solutions s'offrent aux personnes qui ne résident pas sur l'île :

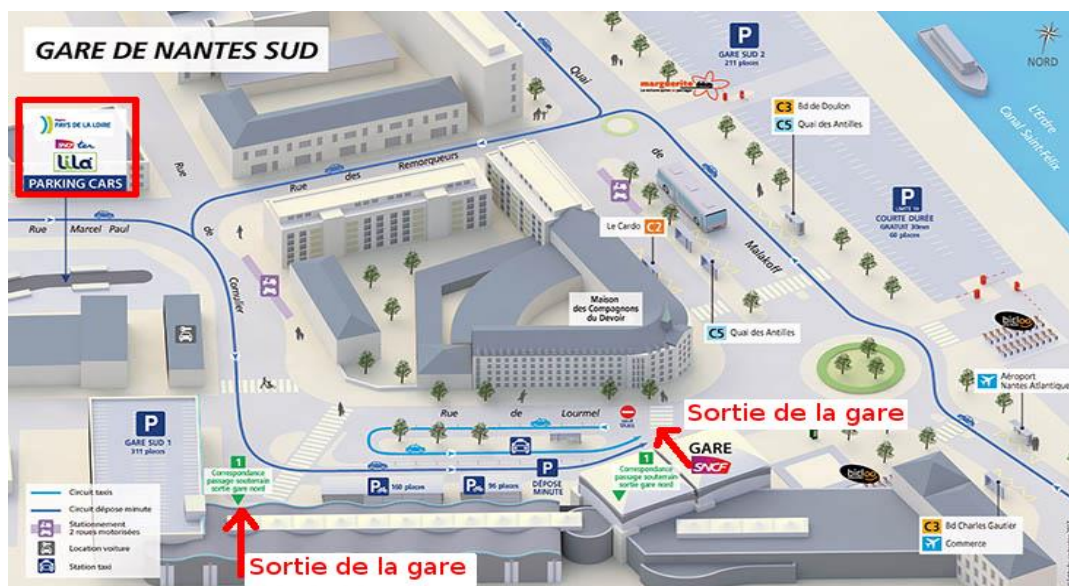
- venir en transport en commun (train, bus) ou en covoiturage (nous vous enverrons la liste des participants) jusqu'à un des ports de départ, puis prendre le ferry
- venir en voiture jusqu'à un de ces mêmes ports, laisser sa voiture sur un des parkings dédiés puis prendre le ferry

### 1) Venir en transports en commun jusqu'à Port Fromentine – La Barre de Monts

C'est la solution que nous vous encourageons à choisir (ou alors le covoiturage) : Port Fromentine est l'embarcadère le mieux desservi par les transports en commun et par les ferrys. Il faut tout d'abord aller

jusqu'à Nantes. On rejoint ensuite le port de Fromentine en 1h15 en prenant la ligne de bus TER 13 Nantes Noirmoutier, ligne dont la fiche horaire est téléchargeable sur [www.ter.sncf.com/pays-de-la-loire/depliant/recherche](http://www.ter.sncf.com/pays-de-la-loire/depliant/recherche)

Le bus se prend depuis la gare routière, qui est à une centaine de mètres de la gare SNCF. Prendre la sortie Sud, suivre les panneaux en longeant les loueurs de voiture. Les arrêts de bus sont juste après.



L'achat de billets de train et de bus peut se faire en ligne directement sur le site de la SNCF.

## 2) Venir en transports en commun jusqu'au port de Saint-Gilles-Croix-de-Vie

Il est préférable de rejoindre Port Fromentine – La Barre de Monts, mieux desservi par les transports en commun et par les ferrys. Néanmoins, pour aller à Saint-Gilles-Croix-de-Vie, il faut aller en train jusqu'à la gare SNCF de La Roche sur Yon, et prendre ensuite la ligne 172 de Cap Vendée jusqu'à Saint Gilles Croix de Vie, un des deux ports d'embarquement.

Page de téléchargement des horaires : [www.sovetours.com/se-deplacer-par-nos-reseaux/lignes-departementales-exploitees-par-sovetours/les-lignes-horaires-departementales/](http://www.sovetours.com/se-deplacer-par-nos-reseaux/lignes-departementales-exploitees-par-sovetours/les-lignes-horaires-departementales/).

Le billet de bus se prend dans le bus ; il ne s'agit pas d'une ligne SNCF.

### 3) Venir en voiture

Il vous faudra rejoindre un des deux ports d'embarquement : La Barre de Monts – Port Fromentine (nombreuses liaisons maritimes) ou depuis Saint-Gilles-Croix-de-Vie (moins pratique). Le principal point à anticiper est le stationnement de votre véhicule pendant votre séjour sur l'île d'Yeu.

#### À La Barre de Monts – Port Fromentine

Les parkings gratuits sont loin de l'embarcadère, et vu la fréquentation du site, les habitants apprécient peu de voir une voiture stationner une semaine devant chez eux dans la rue. Il est donc recommandé de laisser votre voiture dans l'un des parkings prévus à cet effet :

- [www.parking-blanchard.com](http://www.parking-blanchard.com)
- [www.parking-alizes.fr](http://www.parking-alizes.fr)
- [www.bodin-parking.com](http://www.bodin-parking.com)
- [www.parking-martineau.com](http://www.parking-martineau.com)

Le coût pour une semaine est d'environ 80 euros.

#### À Saint-Gilles-Croix-de-Vie

De nombreux parkings sont également à disposition ([www.ile-yeu.fr/venir-a-l-ile-d-yeu/les-ports-d-embarquement/port-de-saint-gilles-croix-de-vie](http://www.ile-yeu.fr/venir-a-l-ile-d-yeu/les-ports-d-embarquement/port-de-saint-gilles-croix-de-vie)), gratuits hors saison mais assez loin du port.

### 4) Prendre le ferry jusqu'à l'île d'Yeu depuis Port Fromentine ou Saint-Gilles-Croix-de-Vie

Deux compagnies proposent des traversées vers l'île d'Yeu :

- Yeu Continent (uniquement depuis Port Fromentine) : [www.yeu-continent.fr](http://www.yeu-continent.fr)
- la Compagnie Vendéenne (depuis Port Fromentine ou Saint-Gilles-Croix-de-Vie) : [www.compagnie-vendeenne.com](http://www.compagnie-vendeenne.com)

Les tarifs des deux compagnies sont équivalents (compter 40€ environ pour l'aller-retour), seuls les horaires diffèrent un peu.

## 5) Circuler sur l'île d'Yeu et aller jusqu'à la Ferme

Les non-résidents n'ont en général pas de voiture à disposition, et circulent à vélo et à pied. Vous pouvez venir avec votre propre vélo, ou en louer un sur place ([www.ile-yeu.fr/pratique/se-deplacer-sur-l-ile-d-yeu/louer-un-velo-sur-l-ile-d-yeu](http://www.ile-yeu.fr/pratique/se-deplacer-sur-l-ile-d-yeu/louer-un-velo-sur-l-ile-d-yeu) ; compter environ 50€ la semaine)

Les loueurs de vélo proposent de venir vous chercher au port et de prendre vos bagages, ce qui vous permet de rouler ensuite sans être chargé comme une mule !

Les plans suivants vous permettront de trouver la ferme :



## II- Hébergement

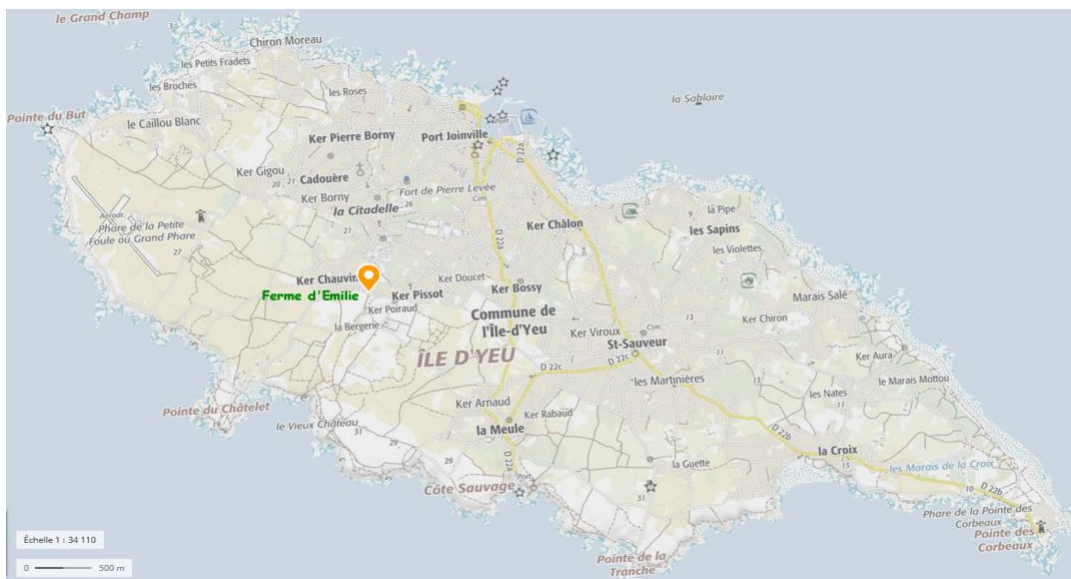
L'hébergement et son organisation sont du ressort de chacun, les possibilités étant nombreuses sur l'île. Vous trouverez ci-dessous quelques indications pour vous aider dans votre recherche.

La Ferme d'Émilie – Ker Poiraud, 85350, L'île d'Yeu – [www.lafermedemilie.fr](http://www.lafermedemilie.fr) – [contact@lafermedemilie.fr](mailto:contact@lafermedemilie.fr)

Un camping est situé à proximité de la ferme ; nous allons vérifier s'il est ouvert aux périodes de la formation et, si c'est le cas et que cette possibilité vous intéresse, nous pourrions vous communiquer son contact. Vous trouverez ci-dessous les autres possibilités.

## 1) Camping municipal, à 15-20 mn à vélo de la ferme

Site internet : <https://www.ile-yeu.fr/se-loger/campings/camping-municipal-de-l-ile-d-yeu-1377682>.



## 2) Hôtels et gîtes

Nous vous suggérons de consulter AirBnB ou [Booking.com](https://www.booking.com).

## 3) Autres hébergements

N'hésitez pas à contacter l'office de tourisme l'île d'Yeu : <https://www.ile-yeu.fr/pratique/informations-pratiques/l-office-de-tourisme>.